

Puljeinvestering Bankvalg

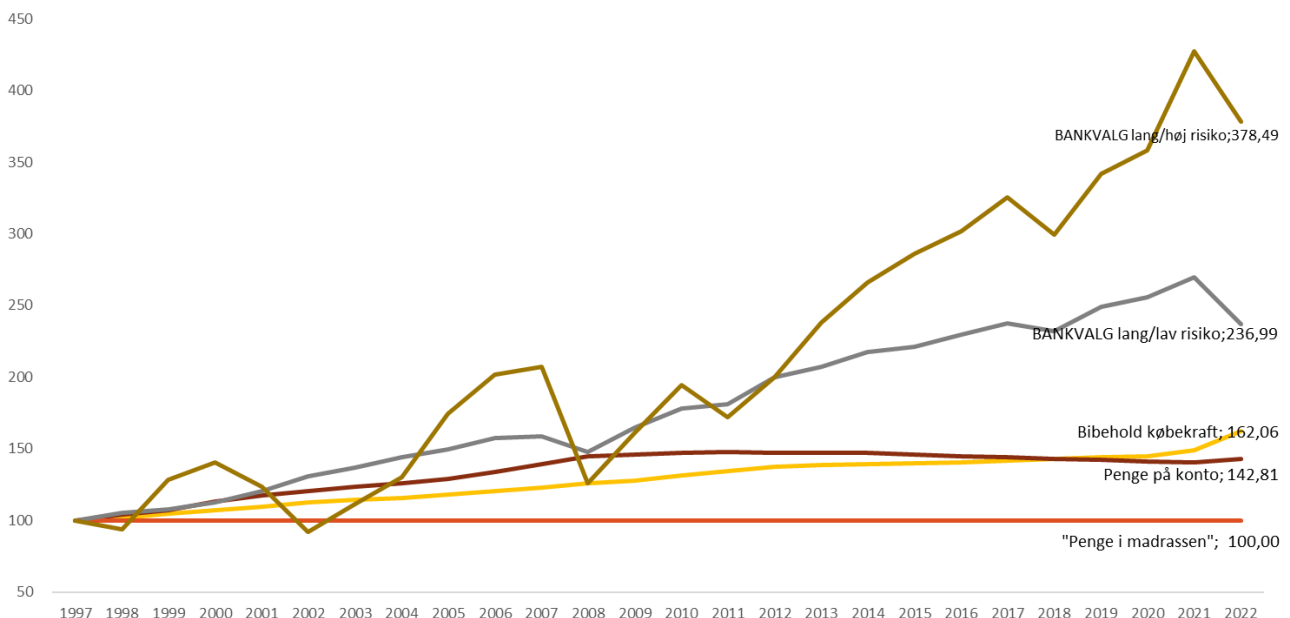
Seneste 5 års afkast	Aktuel fordeling (aktier/obl.)	2019	2020	2021	2022	2023	2024		GENNEMSNIIT
							PR	30-11-2024	
Lang Horisont									
Lav risiko	25/75	7,5%	2,6%	5,5%	-12,1%	8,3%		8,6%	3,1%
Middel risiko	50/50	14,1%	3,8%	12,0%	-12,8%	11,1%		12,3%	6,3%
Høj risiko	75/25	20,6%	4,8%	19,3%	-11,4%	13,3%		15,9%	9,8%
Mellem Horisont									
Middel risiko	25/75	7,5%	2,6%	6,9%	-11,3%	7,8%		8,6%	3,4%
Høj risiko	50/50	14,1%	3,8%	12,0%	-12,8%	11,1%		12,3%	6,3%
Kort Horisont									
Høj risiko	25/75	7,5%	2,6%	7,3%	-9,5%	7,4%		8,5%	3,7%

I forbindelse med fusionen mellem Nordjyske Bank og Ringkøbing Landbobank blev de definerede tidshorisonter justeret en smule, hvor der før fusionen var 4 definerede tidshorisonter, er der efter fusionen 3 definerede tidshorisonter. En opgørelse over afkastudviklingen på "før-fusion" tidshorisonter kan rekvireres ved henvendelse til banken.

Afkastene er historiske og beregnet med baggrund i den historiske fordeling i Bankvalg, og kan ikke anvendes som en pålidelig indikator for fremtidige afkast. Al investering er forbundet med risiko for tab. Afkastene er ikke fratrukket puljegebyr.

Hvad er 100 kr. blevet til – ordninger med lang tidshorisont

Faktisk udvikling i købekraft for en gennemsnitlig danskers indlån samt afkastudvikling i Bankvalg (1997 = 100)

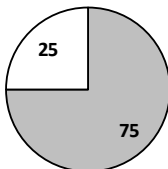
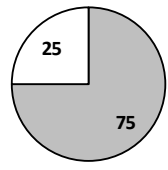
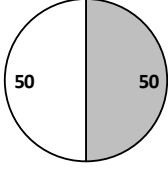
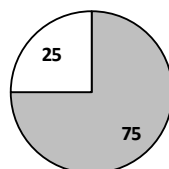
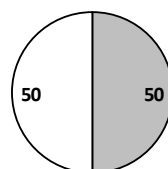
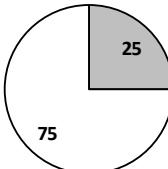


Puljer:

Afkastene er historiske og kan ikke anvendes som en pålidelig indikator for fremtidige afkast. Al investering er forbundet med risiko for tab. Afkastene er ikke fratrukket puljegebyr. Afkast på dårligste og bedste år er fra 1998 og frem.

Afkast	Obligationer			Aktier
	Lange	Korte	Virk.- og højrente	
Pulje nr.	2	4	6	3
2019	0,8%	-0,1%	8,0%	25,1%
2020	1,9%	0,2%	2,3%	5,6%
2021	-2,9%	-0,8%	3,9%	24,9%
2022	-15,6%	-6,4%	-11,9%	-11,0%
2023	6,8%	4,4%	4,6%	16,0%
2024 (åtd)	5,0%	4,5%	5,1%	19,6%
Gns. 2019 - 2023 (åtd)	-2,1%	-0,6%	1,1%	11,2%
Bedste år	11,2%	6,2%	8,0%	41,2%
Dårligste år	-15,6%	-6,4%	-11,9%	-48,2%

Anbefalet investeringsfordeling:

	0 - 2 år	2 - 6 år	Over 6 år
Lav risiko Størst mulig vægt på sikkerhed og stabilitet. Udsigt til jævnt stabilt afkast.			
Middel risiko Størst mulig vægt på afkast og større kursudsving undervejs.			
Høj risiko Størst vægt på udsigt til et højt afkast med risiko for betydelige udsving undervejs.			

Grå = obligationer, Hvid = aktier

Ovenstående er bankens generelle investeringsanbefaling på forskellige investeringshorisonter og risikoniveauer. Det bemærkes, at der over tid kan være en anden fordeling i de foretagne investeringer inden for de 9 risikoprofiler i Bankvalg, som afviger fra fordelingen i den generelle anbefaling. Afvigelser i forhold til anbefalingen sker for at optimere afkastet.